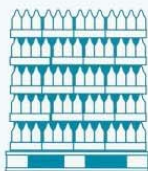
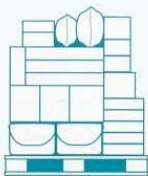
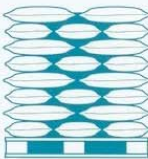
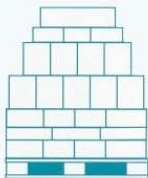
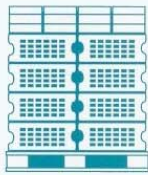




Light

15 und 15SE

Halbautomatische Stretchwickler
Light 15 mit Niederhalter und Vordehnssystem

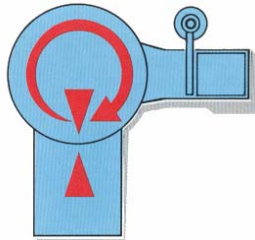
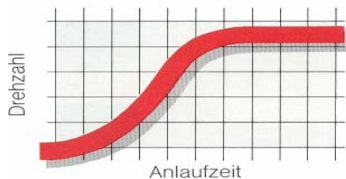


Wickelprogramme – SPS gesteuert

Light 15 und Light 15 SE

Halbautomatische Stretchwickler

- Automatischer Programmablauf 2 Programme wählbar (Spiral / Kreuzwickeln)
- Deckblatt/Regenprogramm
- Fuß- und Kopfwicklungen einzeln einstellbar
- Optische Höhenabtastung durch Fotozelle
- Stufenlos einstellbare Liftgeschwindigkeit
- Einstellbarer Folienvorschub
- Stufenlos einstellbare Vordehnung (100 - 300%)
- Tiefstretcheinrichtung
- Drehtellersanftanlauf
- klappbare Säule
- Fixstop des Drehtellers
- 6 Programmspeicherplätze
- Passwortschutz



Kein verschieben der Palettenladung beim Anlauf des Drehtellers

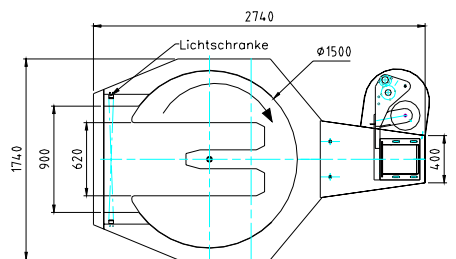
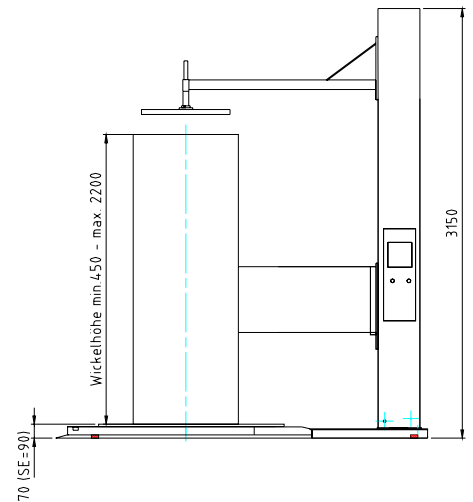


Durch das stufenlos einstellbare Vordehnsystem kann die verwendete Folie bis auf ihr Maximum vorgedehnt werden. Damit kann der Folienverbrauch jeder Folie optimal eingestellt werden. Um packgutschonend zu Arbeiten wird das Vordehnsystem durch einen regelbaren Drehmomenten-Motor angetrieben. Über die SPS wird das Drehmoment eingestellt und damit die Folienspannung zwischen der Vordehnwalze und dem Packgut bestimmt.

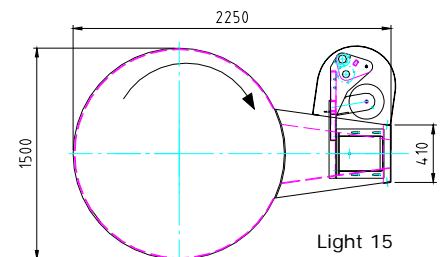
Abgesehen von einer enormen **Foliensparnis** kann durch die Vordehnung der Palettenkantendruck um bis zu 95% reduziert werden.

Durch die drastische Reduzierung des Kantendrucks an der Palettenladung können bestimmte Packgüter ohne den sonst notwendigen Niederhalter eingestreckt werden.

Durch den Wegfall des Niederhalters wird die Wickelzeit verkürzt und ein höherer Palettendurchsatz erreicht. Die guten Rückstellkräfte heutiger POWER-Stretchfolien sorgen dafür, das die Palette fest und sicher verpackt ist.



Light 15 SE



Light 15

Technische Daten:

- | | |
|---------------------------------|--------------------|
| • Schlittengeschwindigkeit | : regelbar |
| • Drehtellerantrieb m. Bremse | : 0,37 kW SEW |
| • Vordehnsystem | : 2 x 0,25 kW SEW |
| • Schlittenantrieb m. Bremse | : 0,25 kW SEW |
| • Niederhalterantrieb m. Bremse | : 0,25 kW SEW |
| • Versorgungsspannung | : 400V, 50 Hz 3ph |
| • Kapazität (pro Stunde) | : 20 – 25 Paletten |
| • max. Palettenabmessung | : 1.000 x 1.200 mm |
| • max. Palettenhöhe | : 2.200 mm |
| • max. Palettengewicht | : 1.500 kg |

Optionen:

- Auffahrrampe
- Bodeneinbaurahmen
- Deckblattspender



Vertrieb:

Hersteller:

HEUER & SOHN
Spezialmaschinenbau

Elbuferstraße 41

D-21395 Tespe/Avendorf

fon: 04176 373

fax: 04176 383

eMail: heuer@heuer-sohn.de

Web : <http://www.heuer-sohn.de>

